

# Kurzbetriebsanleitung

## Elektronische KERN Waagen, ausgenommen Kran- und Hängewaagen



Detaillierte Infos siehe Betriebsanleitung in weiteren Sprachen (z.B. Englisch) online unter [www.kern-sohn.com/manuals](http://www.kern-sohn.com/manuals).



- › Waage ist zur Verwendung als „nichtselbsttätige Waage“ vorgesehen.
- › Keine Dauerlast auf der Wägeplatte belassen.
- › Nicht für dynamische Verwiegungen verwenden.



- › Stöße und Überlastungen unbedingt vermeiden.
- › Niemals in explosionsgefährdeten Räumen betreiben.
- › Waage darf nicht konstruktiv verändert werden.

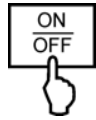


- › Vor Anschluss des Netzadapters prüfen, ob der aufgedruckte Spannungswert mit der örtlichen Netzspannung übereinstimmt.

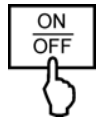


- › auf feste, erschütterungsfreie und möglichst horizontale Lage achten.
- › übermäßigen Temperaturschwankungen, direkte Sonnenbestrahlung, Zugluft und statische Aufladung vermeiden.
- › vor hoher Luftfeuchtigkeit, Dämpfen und Staub schützen.

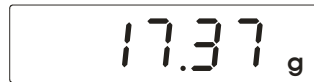
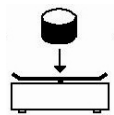
### Einschalten



### Ausschalten



### Wägen



### Tarieren

